



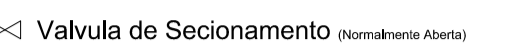






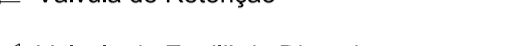
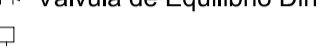

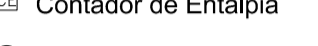

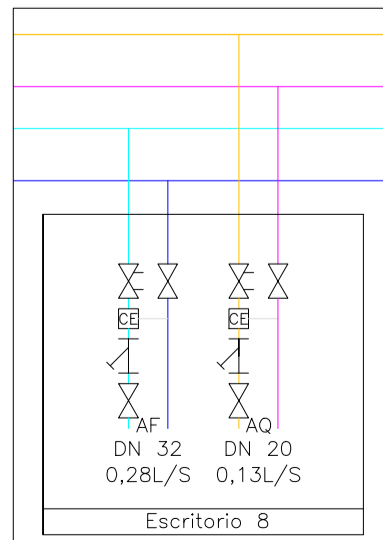
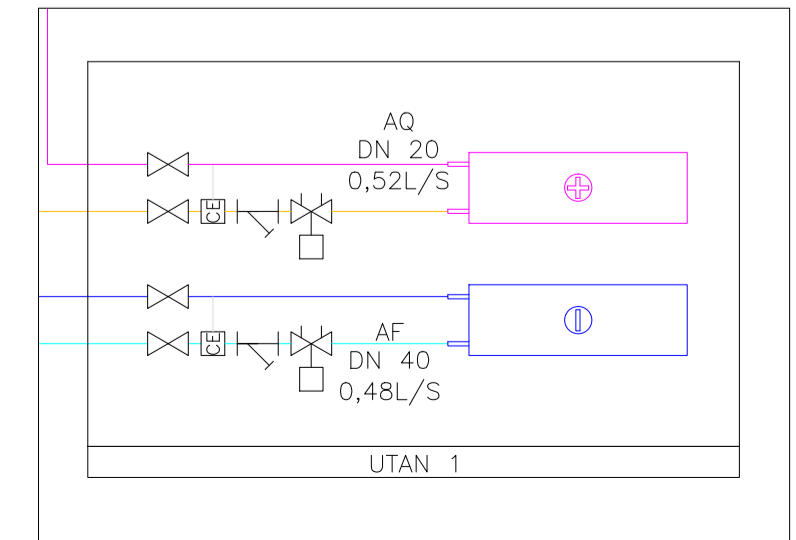


Legenda Simbologia

-  Manômetro de Pressão
-  Termometro
-  Filtro Y
-  Ligação Anti-Vibrática
-  Valvula de Seccionamento (Normalmente Aberta)
-  Valvula de Seccionamento (Normalmente Fechada)
-  Valvula de Sobrepressão
-  Eliminator de Ar
-  Descarga Sifonada
-  Valvula de Retenção
-  Valvula de Equilíbrio Dinamico
-  Valvula de Equilíbrio dinamico motorizada
-  Contador de Entalpia
-  Bomba
-  Bomba com variação
-  Ponto de Controle e/ou Monitorização Via GTC



PORMENOR:
 LIGAÇÃO DO SISTEMA AOS
 DIFERENTES ESPAÇOS.



PORMENOR:
 LIGAÇÃO DO SISTEMA ÀS BATERIAS DAS UTANs

ANEXO E

TRABALHO FINAL DE MESTRADO
Projeto de AVAC de um Edifício com Multiutilização

Esquema Distribuição

Escala: -
 15/09/2013

Vitor Gomes
 Aluno 27475