

PLANTA DE SINALIZAÇÃO



EM CASO DE INCÊNDIO

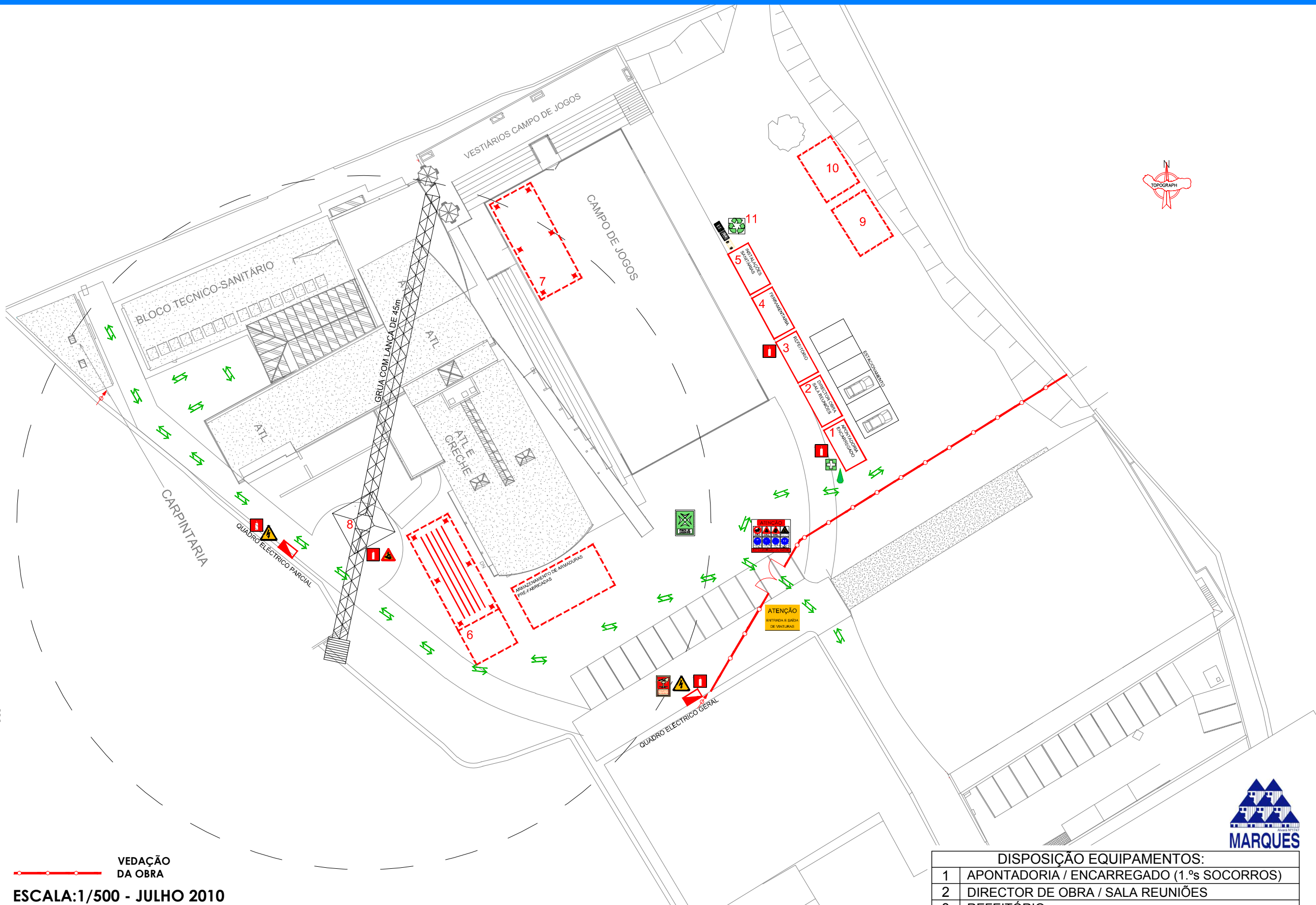
-  ACCIONE O BOTÃO DE ALARME, MAIS PRÓXIMO
-  ATAQUE O FOGO COM UM EXTINTOR, NÃO CORRA RISCOS DESNECESSÁRIOS
-  ABANDONE O LOCAL: BAIXE-SE PARA NÃO RESPIRAR O FUMO UTILIZE AS ESCADAS
-  CONTACTE OS BOMBEIROS: Nº 296 470 100 / 112
-  CONTACTE A SEGURANÇA: 918784415

EM CASO DE SISMO

-  NÃO SE PRECIPITE PARA A SAÍDA
-  MANTENHA-SE CALMO E NÃO GRITE
-  MANTENHA-SE AFASTADO DAS JANELAS, ESPELHOS, CANDEIROS E MÓVEIS
-  NUNCA UTILIZE OS ELEVADORES
-  DIRIJA-SE CALMAMENTE PARA A SAÍDA, SEGUINDO A SINALIZAÇÃO DE SEGURANÇA.










SE OUVIR O SINAL DE ALARME

-  DIRIJA-SE CALMAMENTE PARA A SAÍDA, SEGUINDO A SINALIZAÇÃO DE SEGURANÇA. FECHAS AS PORTAS AO SAIR
-  NUNCA UTILIZE OS ELEVADORES OBEDEÇA ÀS INSTRUÇÕES DE SEGURANÇA NÃO VOLTE ATRÁS SEM AUTORIZAÇÃO






VEDAÇÃO DA OBRA
ESCALA: 1/500 - JULHO 2010

CONSTRUÇÃO DE CRECHE E ATL - KAIRÓS

 VOCÊ ESTÁ AQUI	 PRIMEIROS SOCORROS	 SINAL COMPOSTO
 EXTINTOR	 CAMINHO DE CIRCULAÇÃO	 PERIGO DE MORTE
		 ATENÇÃO ENTRADA E SAÍDA DE VIATURAS
		 Paragem de emergência
		 PONTO DE ENCONTRO

EM CASO DE EMERGÊNCIA MÉDICA

-  VERIFIQUE O NÚMERO DE VÍTIMAS ENVOLVIDAS
-  CHAME SOCORRO ESPECIALIZADO (SOCORRISTA E SE NECESSÁRIO O 112)
-  MANTENHA-SE CALMO E NÃO GRITE

DISPOSIÇÃO EQUIPAMENTOS:	
1	APONTADORIA / ENCARREGADO (1.ªs SOCORROS)
2	DIRECTOR DE OBRA / SALA REUNIÕES
3	REFEITÓRIO
4	FERRAMENTARIA
5	INSTALAÇÕES SANITÁRIAS
6	ESTALEIRO DE FERRO
7	ESTALEIRO DE COFRAGEM
8	GRUA COM LANÇA DE 45m
9	ZONA DE DEPÓSITO DE R.C.D. (TRIAGEM)
10	FOSSO PARA RECICLAGEM DE BETÕES
11	ECOPONTO

LEGENDA

