

1961 - 2011

50 Anos

do Ensino formal

das Profissões

de Diagnóstico e Terapêutica

em 110 anos de história



GI-HCTS/ESTeSL, Cebola M¹, Correia P², Lobato J¹

1 - Grupo Interesse – História das Ciências e Tecnologias da Saúde/ESTeSL (GI-HCTS/ESTeSL)

2 - Gabinete de Planeamento

Sumário

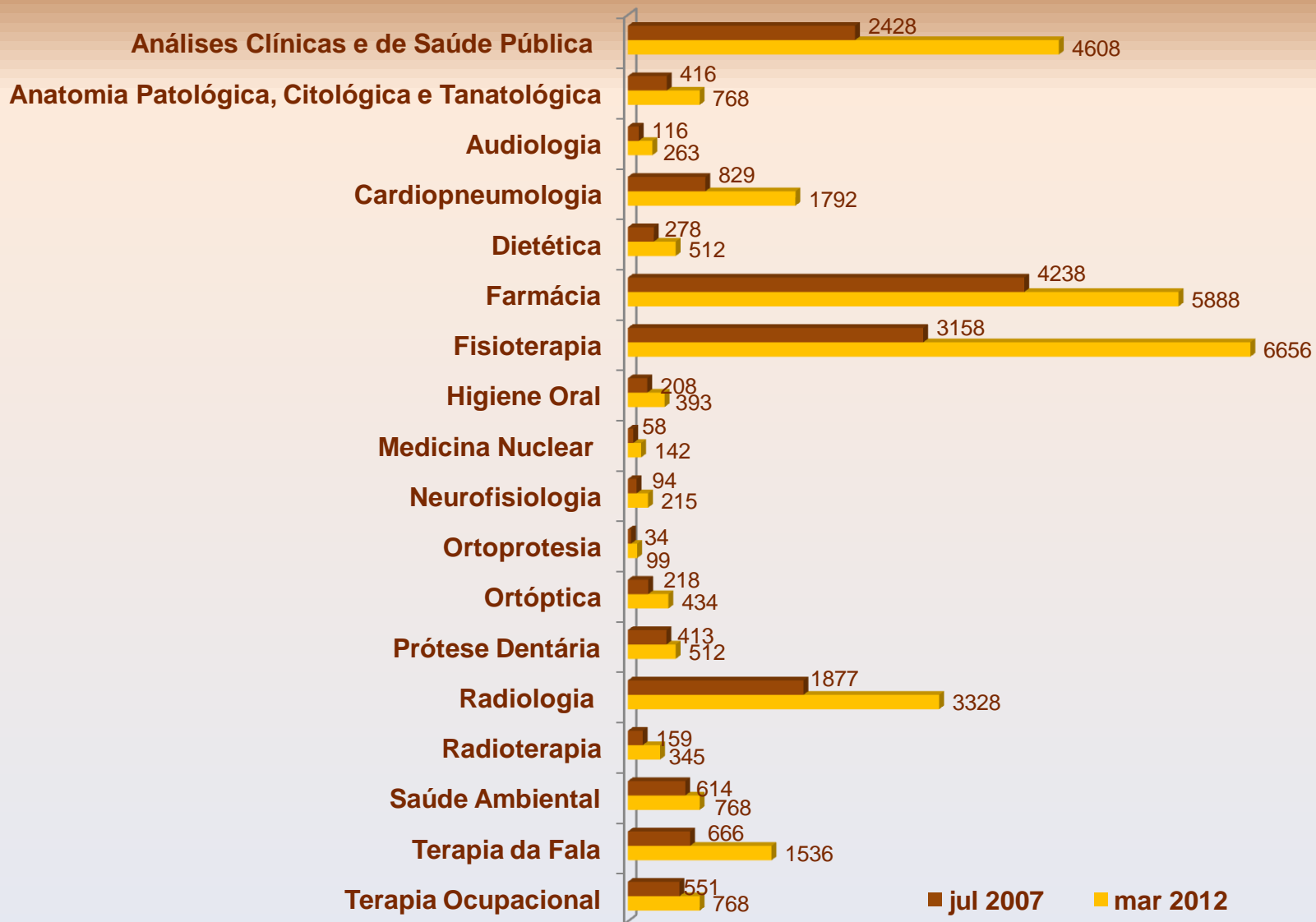
- Evolução do n.º de profissionais de diagnóstico e terapêutica
- Rede de Escolas/Cursos
- Oferta de Escolas/Cursos
- Número de vagas
- Evolução de Candidatos
- Evolução Total de Inscritos nos cursos
- Número de Diplomados
- Empregabilidade

Sinopse

- Os **50 Anos** de ensino das profissões de Diagnóstico e Terapêutica tem registado uma evolução muito significativa nos últimos 30 anos;
- A formação tem por base as competências facultando a capacitação dos profissionais no desenvolvimento das suas atividades profissionais;
- A formação de profissionais de Diagnóstico e Terapêutica constitui uma mais valia para a prestação de cuidados de saúde;
- É necessário criar estratégias para que a procura, por parte de candidatos, seja proporcional ao número de vagas disponíveis.

É nosso objetivo suscitar uma reflexão conjunta sobre estratégias a adoptar face à realidade atual!

Número de Cédulas Profissionais em 2007 e 2012 (5 anos)



■ jul 2007 ■ mar 2012

Rede de Escolas

Escolas Públicas e Privadas

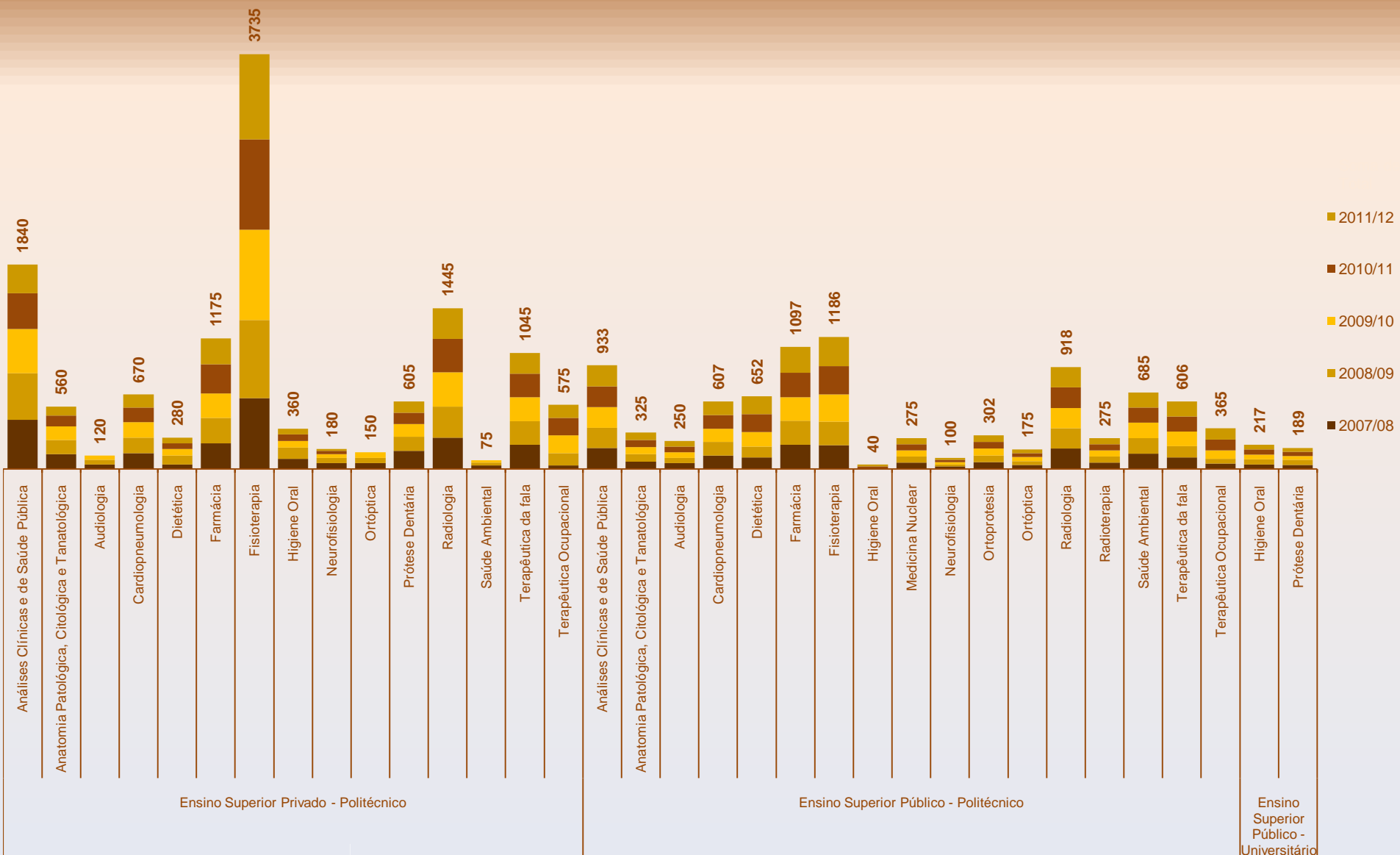


Fonte: MCTES, mar 2012

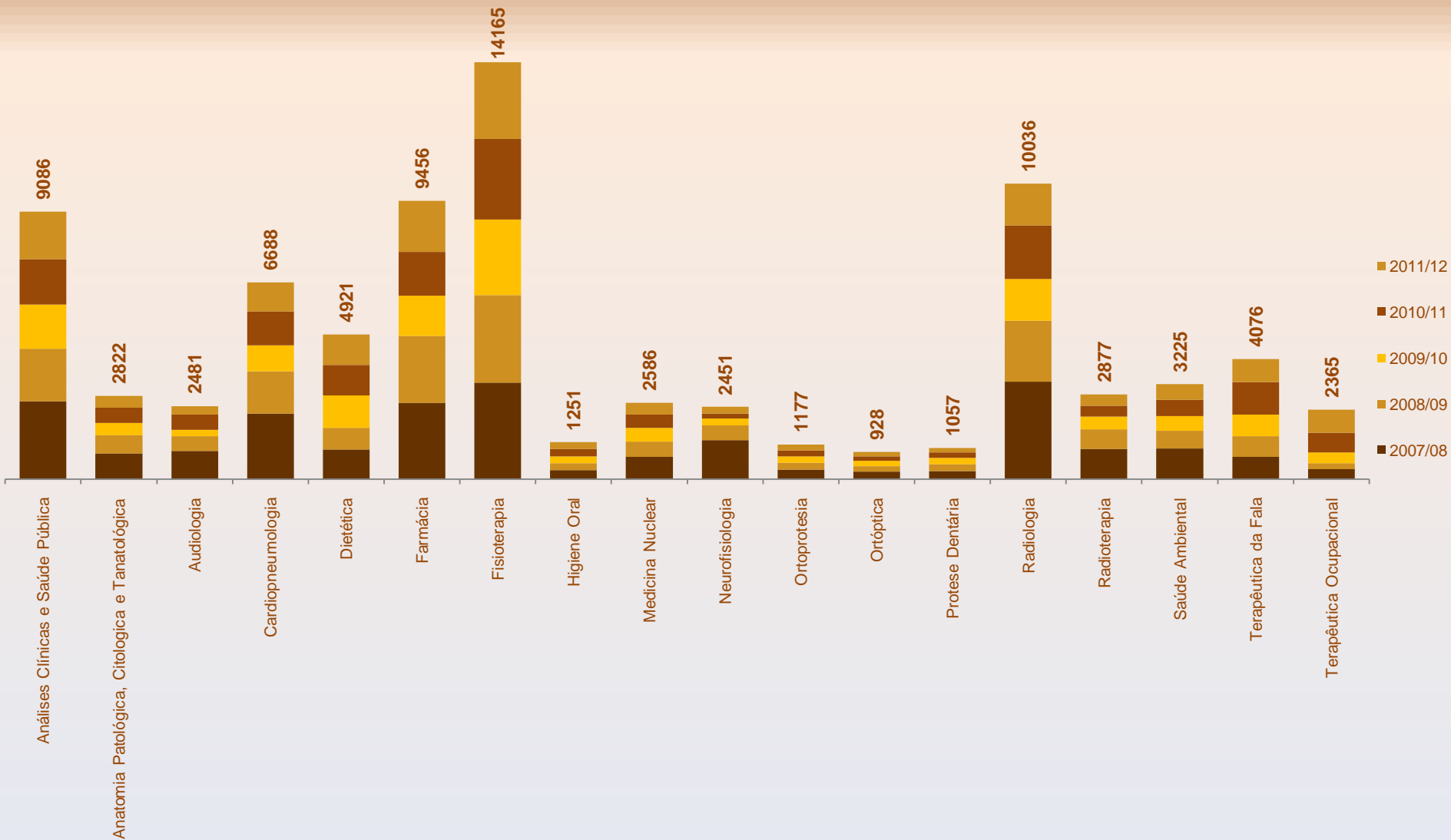
Oferta de escolas/cursos

ENSINO	ESTABELECIMENTO DE ENSINO	CURSOS DE TECNOLOGIAS DA SAÚDE																	Total	
		ACSP	APCT	AUD	CPL	DT	FM	FT	HO	MN	NFL	ORP	ORT	PD	RD	RT	SA	TF		TO
Privado Politécnico	Escola Superior de Saúde da Cruz Vermelha Portuguesa				x			x							x				x	4
	Escola Superior de Saúde do Alcoitão							x										x	x	3
	Escola Superior de Saúde Egas Moniz	x	x		x		x	x					x	x				x		8
	Escola Superior de Saúde Jean Piaget - Algarve						x	x												2
	Escola Superior de Saúde Jean Piaget de Vila Nova de Gaia	x				x	x	x							x					5
	Escola Superior de Saúde Jean Piaget de Viseu							x												1
	Escola Superior de Saúde Jean Piaget/Nordeste	x						x												2
	Escola Superior de Saúde Ribeiro Sanches	x					x								x					3
	Instituto Politécnico de Saúde do Norte - Escola Superior de Saúde do Vale do Ave	x			x	x	x	x			x					x				7
	Instituto Politécnico de Saúde do Norte - Escola Superior de Saúde do Vale do Sousa		x						x	x				x					x	5
	Instituto Superior de Saúde do Alto Ave	x					x	x	x					x	x			x	x	8
	Universidade Atlântica - Escola Superior de Saúde Atlântica	x						x							x			x		4
	Universidade Fernando Pessoa - Escola Superior de Saúde	x						x										x		3
	SubTotal	8	2	0	3	2	6	12	2	0	1	0	0	3	7	0	0	5	4	55
Público Politécnico	Instituto Politécnico da Guarda - Escola Superior de Saúde da Guarda						x													1
	Instituto Politécnico de Beja - Escola Superior de Saúde																x		x	2
	Instituto Politécnico de Bragança - Escola Superior de Saúde de Bragança	x				x	x													3
	Instituto Politécnico de Castelo Branco - Escola Superior de Saúde Dr. Lopes Dias	x			x			x						x						4
	Instituto Politécnico de Coimbra - Escola Superior de Tecnologia da Saúde de Coimbra	x		x	x	x	x	x						x		x				8
	Instituto Politécnico de Leiria - Escola Superior de Saúde de Leiria					x		x										x	x	4
	Instituto Politécnico de Lisboa - Escola Superior de Tecnologia da Saúde de Lisboa	x	x		x	x	x	x		x			x	x	x	x				12
	Instituto Politécnico de Portalegre - Escola Superior de Saúde de Portalegre								x											1
	Instituto Politécnico de Setúbal - Escola Superior de Saúde							x											x	2
	Instituto Politécnico do Porto - Escola Superior de Tecnologia da Saúde do Porto	x	x	x	x		x	x		x	x				x	x	x	x	x	13
	Universidade de Aveiro - Escola Superior de Saúde de Aveiro							x							x			x		3
Universidade do Algarve - Escola Superior de Saúde	x				x	x						x		x			x		6	
	SubTotal	6	2	2	4	5	6	7	1	2	1	2	1	0	6	2	4	5	3	59
Público Universitário	Universidade de Lisboa - Faculdade de Medicina Dentária								x					x						2
	SubTotal	0	0	0	0	0	0	0	1	0	0	0	0	1	0	0	0	0	0	2
Total		14	4	2	7	7	12	19	4	2	2	2	1	4	13	2	4	10	7	116

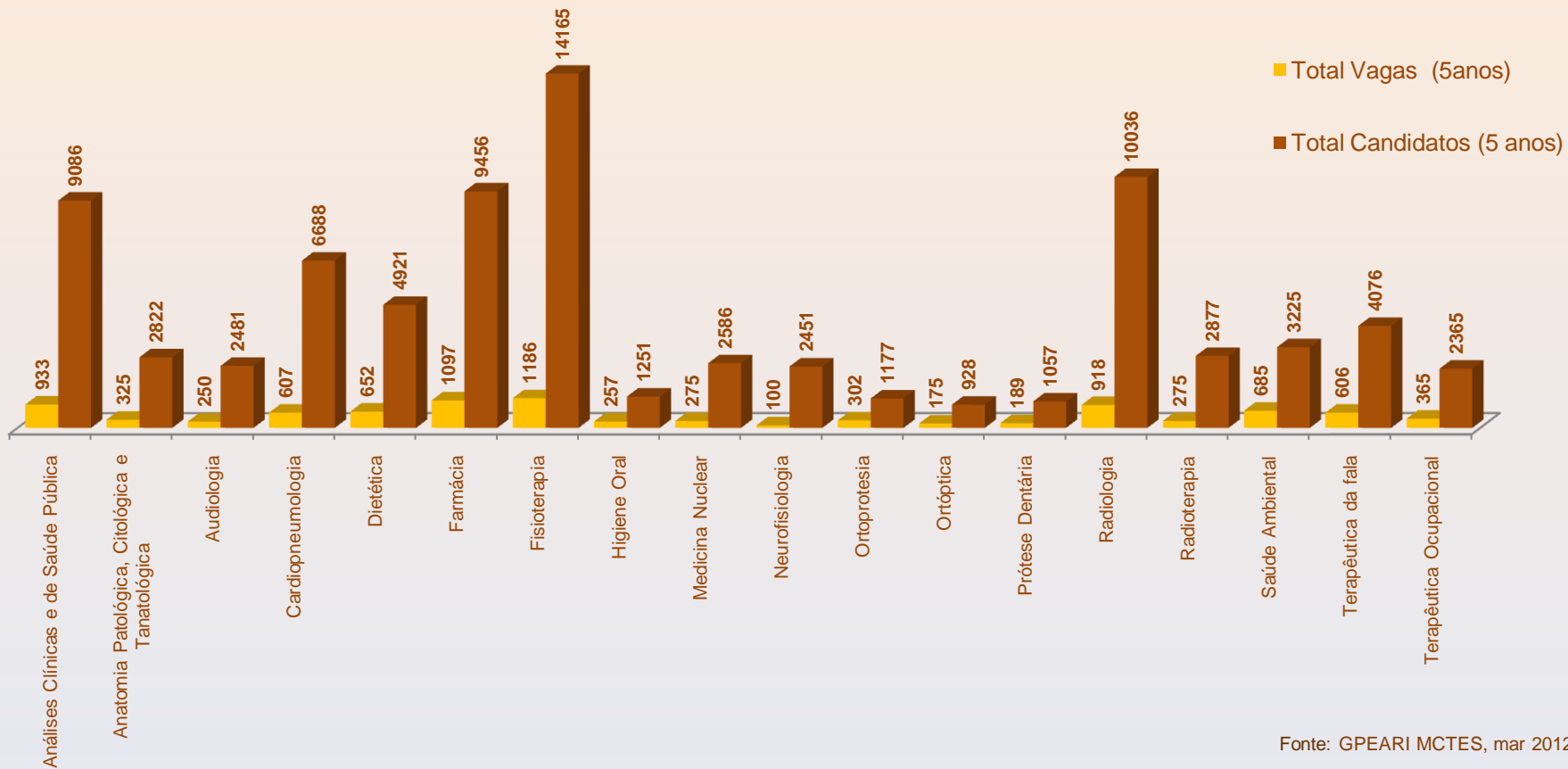
Número de vagas no ensino superior (regime geral de acesso) 2007/08 a 2011/12



Evolução do número de candidatos nas Instituições públicas (regime geral de acesso) - 2007/08 a 2011/12

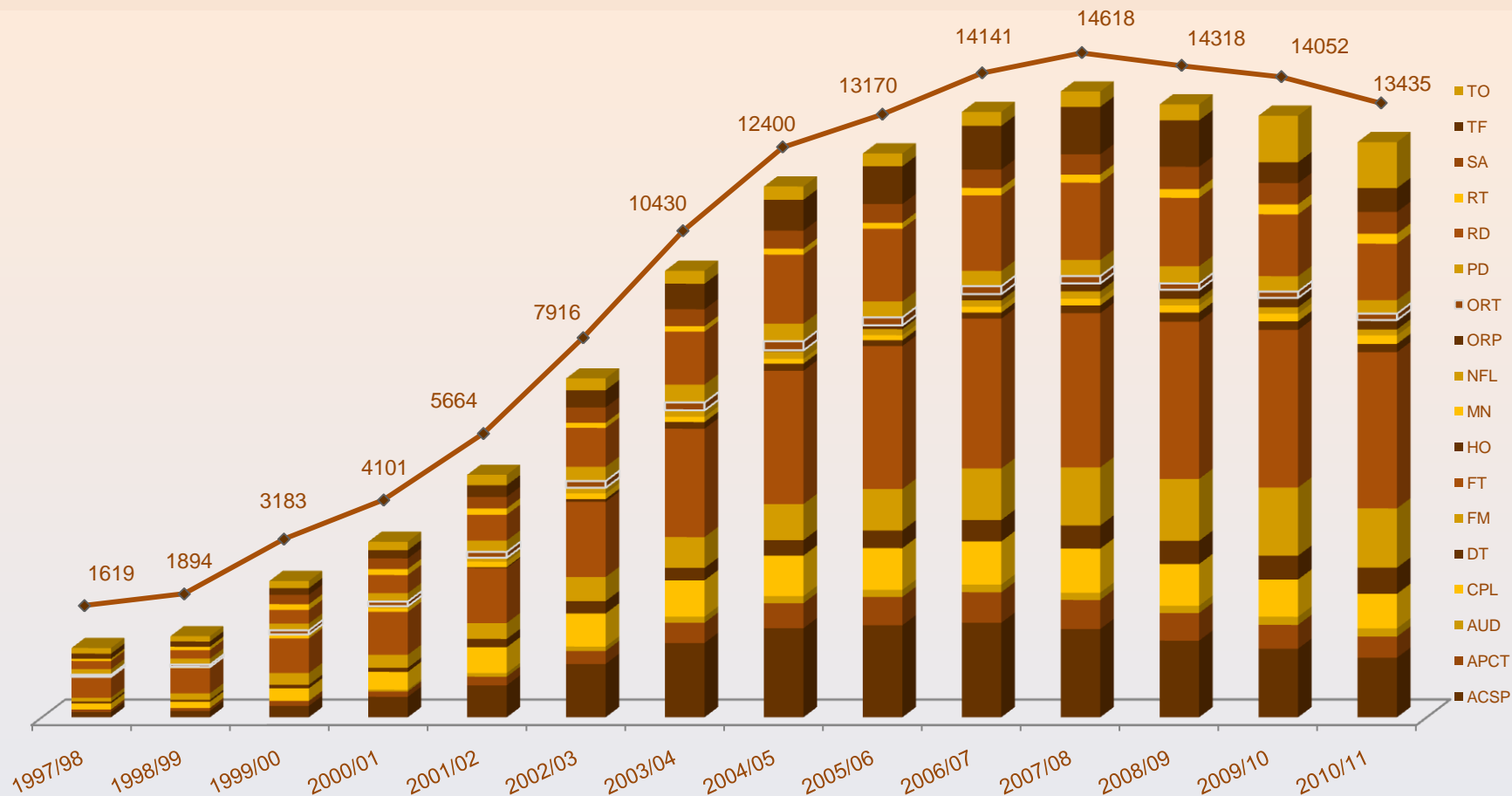


Vagas/Candidatos nas instituições públicas (regime geral de acesso) - 2007/08 a 2011/12

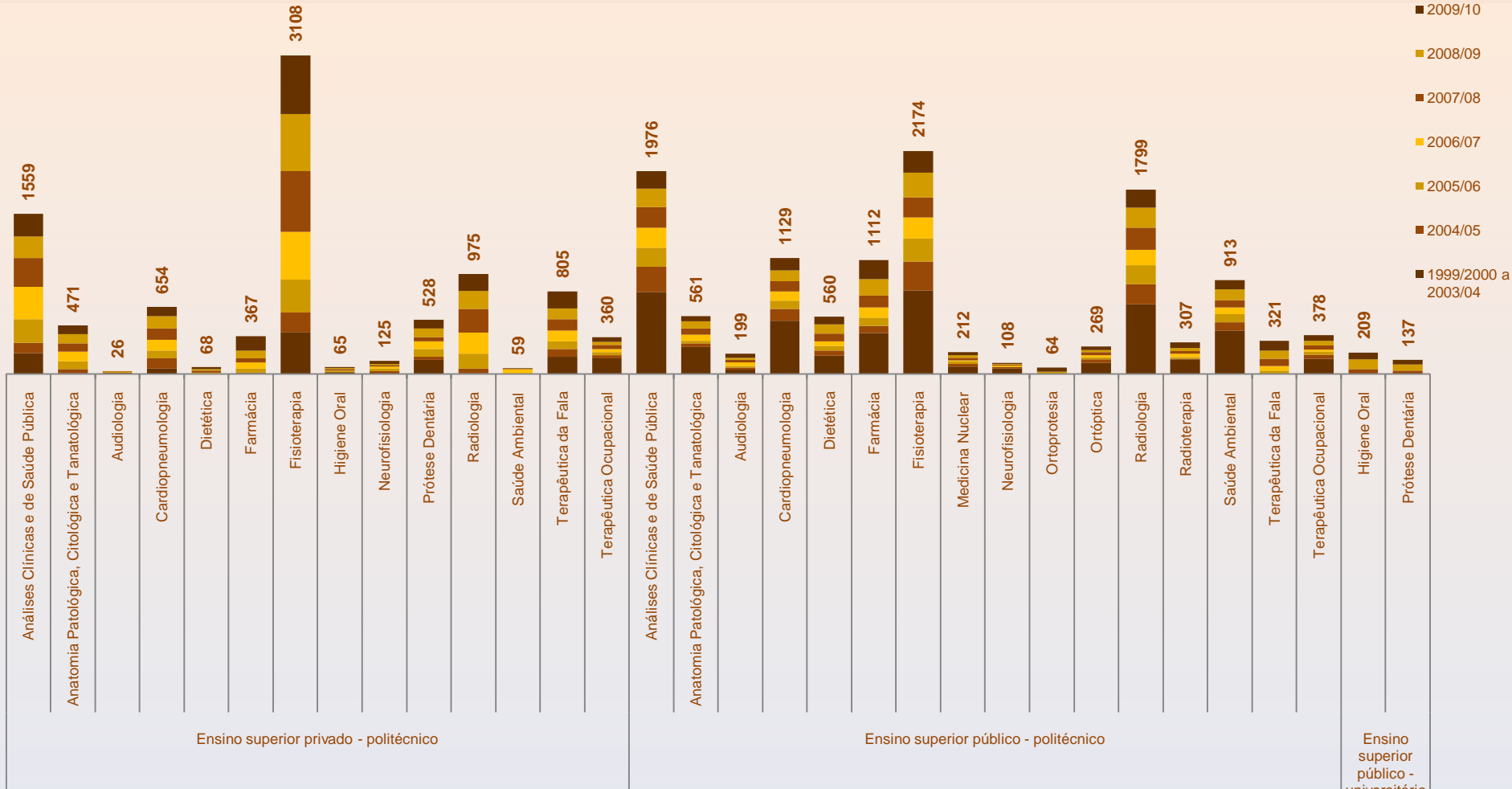


Fonte: GPEARl MCTES, mar 2012

Total de inscritos nos cursos “Tecnologias da Saúde” 1997/98 a 2010/11



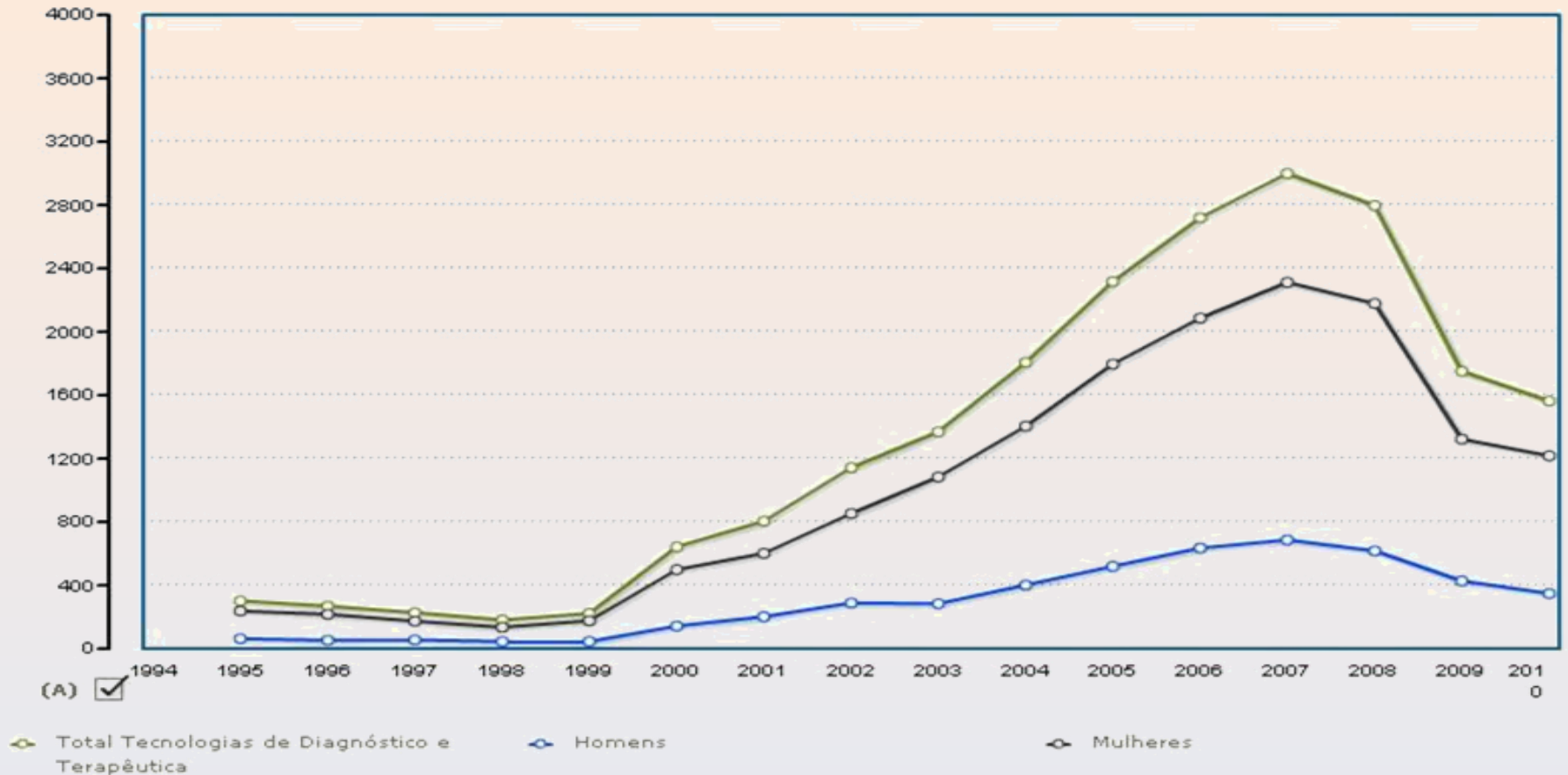
Evolução do número de diplomados nas Instituições públicas e privadas 1999/00 a 2009/10



Evolução do número de Diplomados, por sexo, entre 1994 a 2010

Diplomados no ano, no ensino superior na área da Saúde: total, por área de educação e formação e sexo

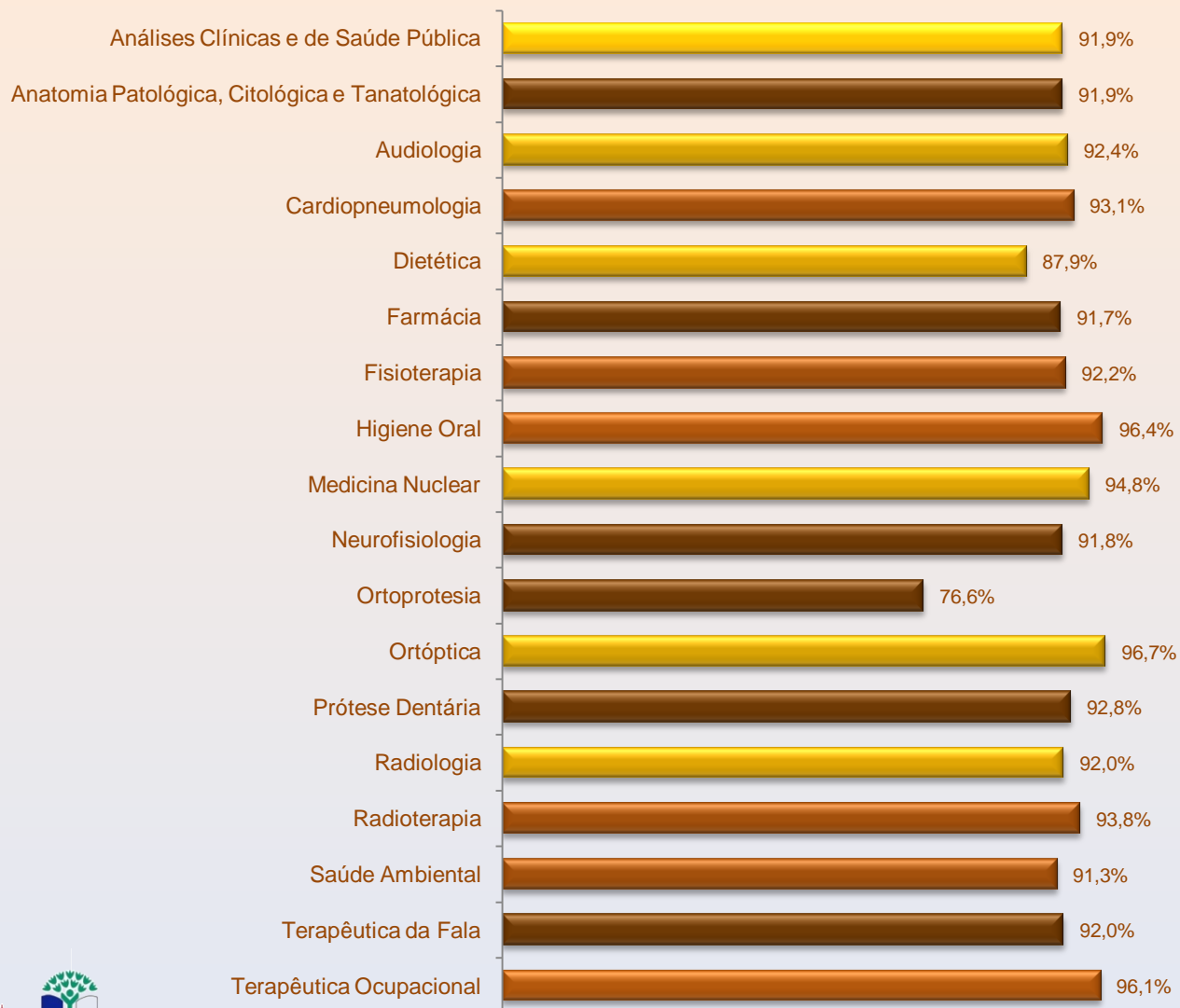
(A) Indivíduo



Fontes/Entidades: GPEAR/MCTES, PORDATA


Taxa de empregabilidade dos cursos de Tecnologias de Diagnóstico e Terapêutica

(total de registos no desemprego em dez 2010 / total de Diplomados 1999/00 a 2009/10)



Fonte: GPEAR, MCTES, mar 2012

Factos atuais



Perspectivas para o futuro?