



Reabilitação e Funcionalidade Um Caso Clínico

Autores: Carla Costa, Manuel Oliveira e Emília Mouga.

Identificação

Maria

- **10 anos**
- **Glaucoma congénito**
- **Sem erro refractivo significativo**
- **AV s/c OD = Percepção Luminosa** (Escala morfoscópica de Snellen a 6 metros)
OE = 2/10
- **Referenciada pela consulta de glaucoma**



Análise da Situação Social

- Baixo rendimento escolar
- Não se adapta na escola
- Má relação com colegas e professora
- Rejeição de ajuda técnica
- Não colaborou na avaliação da visão funcional com a Ortoptista, nem no estudo da visão cromática por comparação.



Foi pedida a intervenção
da Psicóloga Clínica



Intervenção da Psicologia Clínica Infantil

- A Psicóloga torna-se o elemento da equipa que consegue recolher mais dados.
- Tentativa de perceber qual a zona do campo visual afectada e sua extensão através dos desenhos.

Perspectiva da Psicóloga

Casa – amor e carinho e Bruxa má – figura de autoridade.

Branca de Neve (Ela)
Protagonista
Vítima



Interpretação do Ortoptista?

Perspectiva da Ortoptista

- Apresenta **boa coordenação olho-mão** (caligrafia correcta);
- Embora a **cor predominante** seja o **vermelho** (campo visual central preservado) também utiliza os azuis e amarelos.



AV = 2/10 ??
Novas medições, diferentes escalas




Interpretação do Ortoptista?



Família real

- + feio – Pai
- simpático – Pai
- + só – Maria
- + alegre - nenhum



Família imaginária

- + feio – Pai
- simpático – Pai
- + só – Maria
- + alegre - nenhum




Desenhos pormenorizados ?

Interpretação do Ortoptista?

“Eu a *olhar* para a tua cara e apercebi-me que tu eras a minha amada.”



Desenhos pormenorizados ?



Desenhos pormenorizados ?

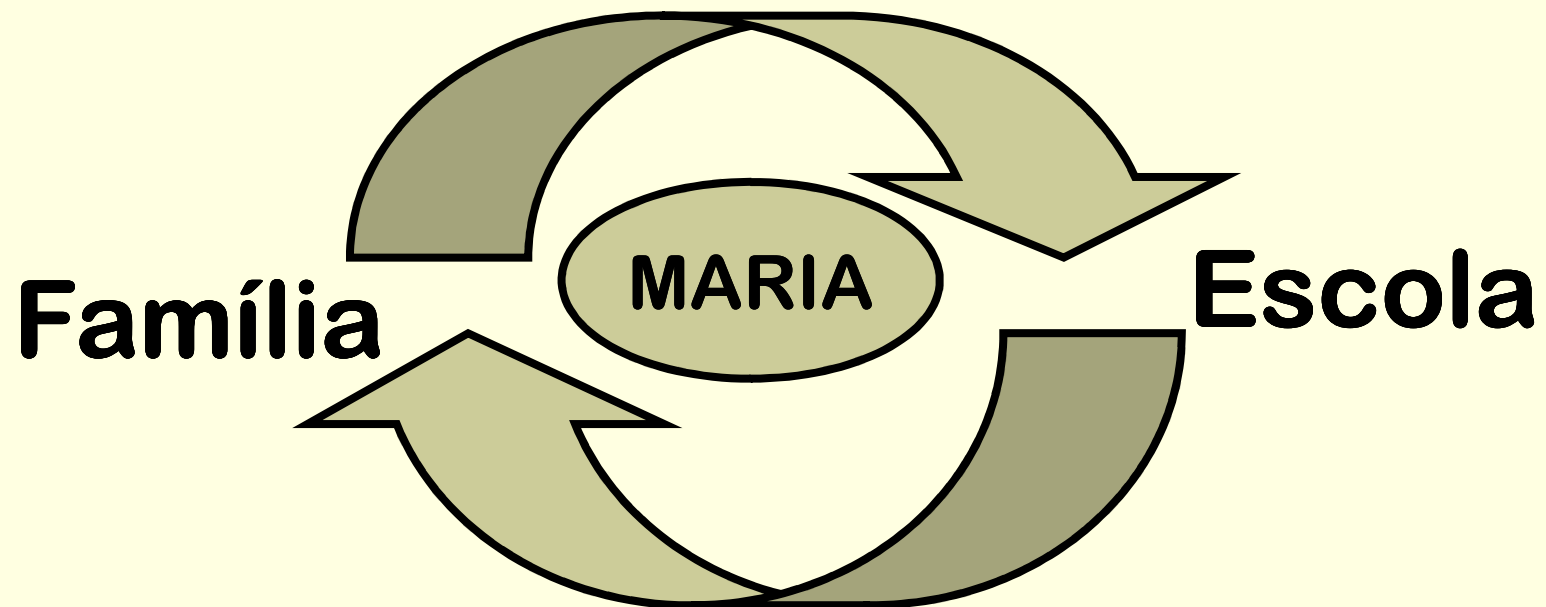
Actualmente

- A pressão intra-ocular está normalizada com terapêutica anti-glaucomatosa.
- É seguida apenas na consulta de glaucoma e Psicologia;
- Na escola é acompanhada por uma professora de ensino especial.
- Têm um campo visual marcado para Janeiro.



Componentes da Intervenção

Equipa de Intervenção Funcional



Reabilitação da visão funcional

Qual o futuro da Maria?

**O que é que nós Ortoptistas podemos fazer para avançar
com a reabilitação da visão funcional?**



Reabilitação e Funcionalidade Um Caso Clínico

FIM

Carla Costa

ESTeSL – IPL

carla.costa@estesl.ipl.pt



■ Obrigada pela atenção

