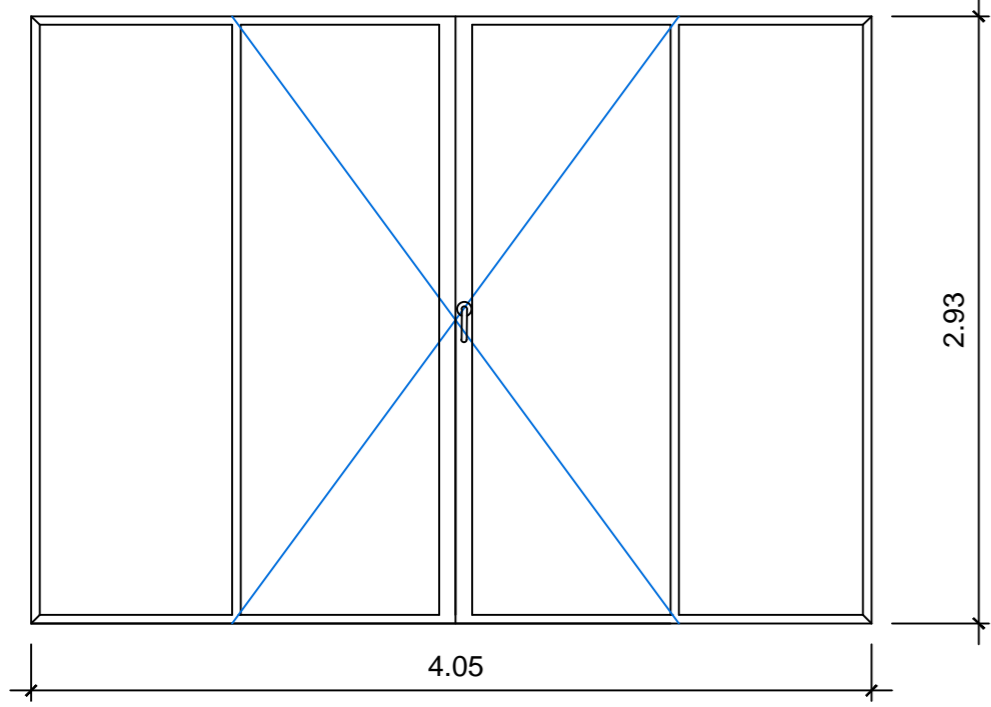
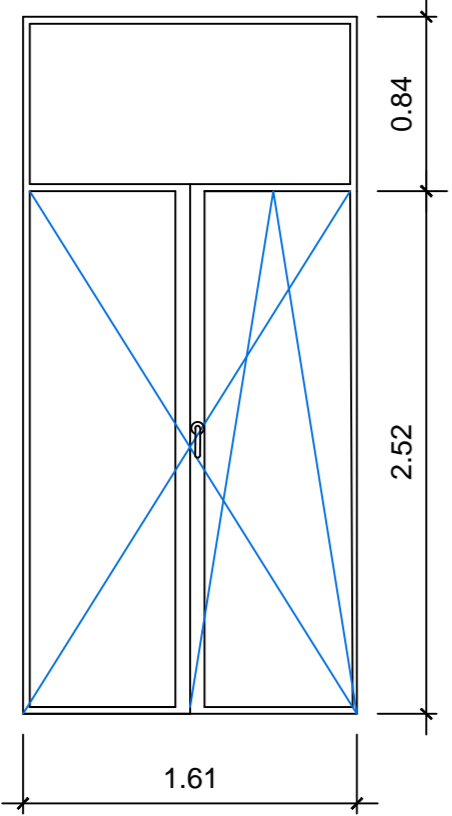
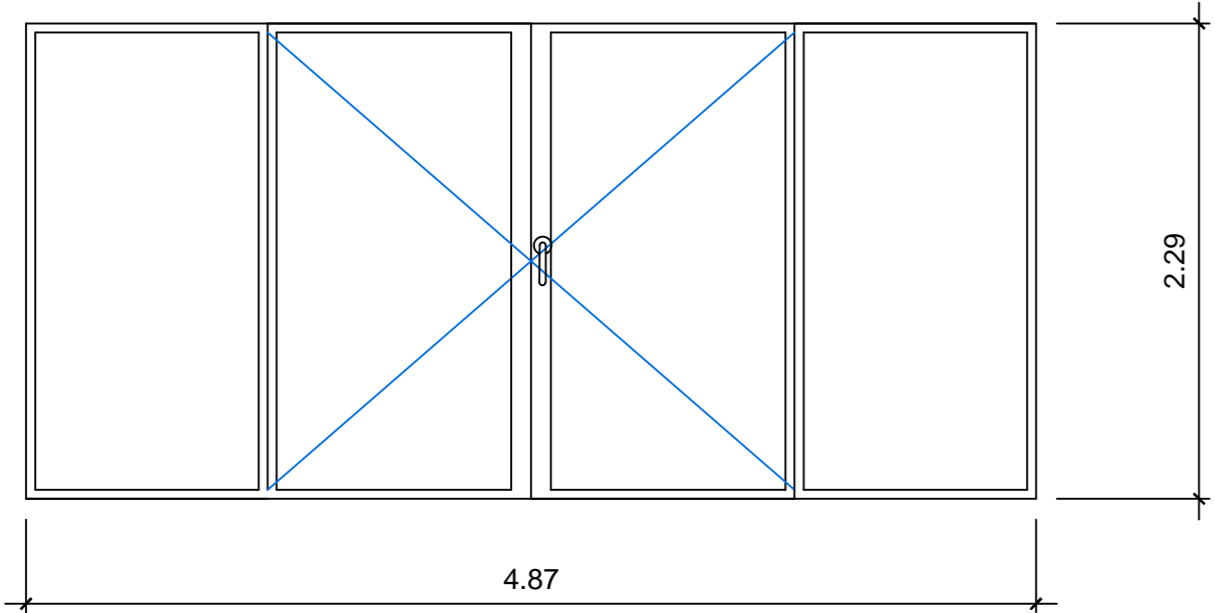
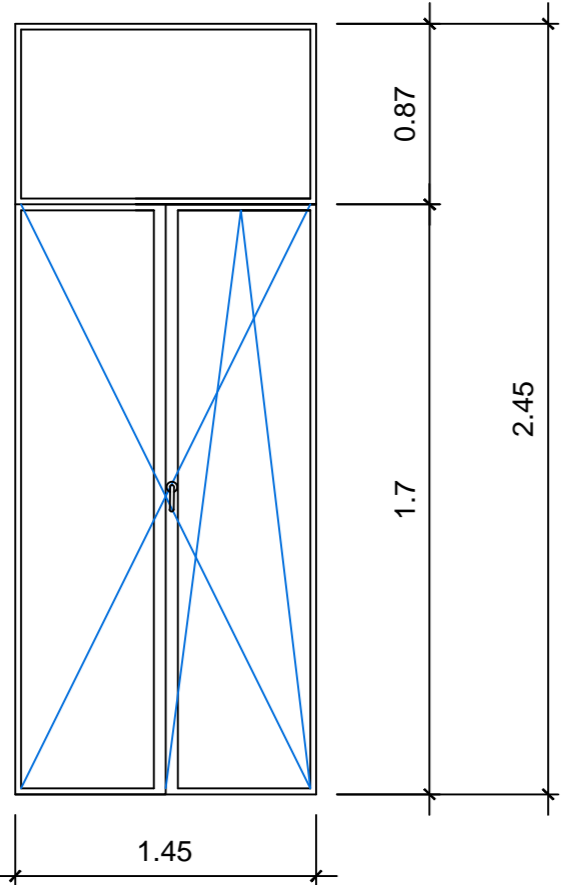
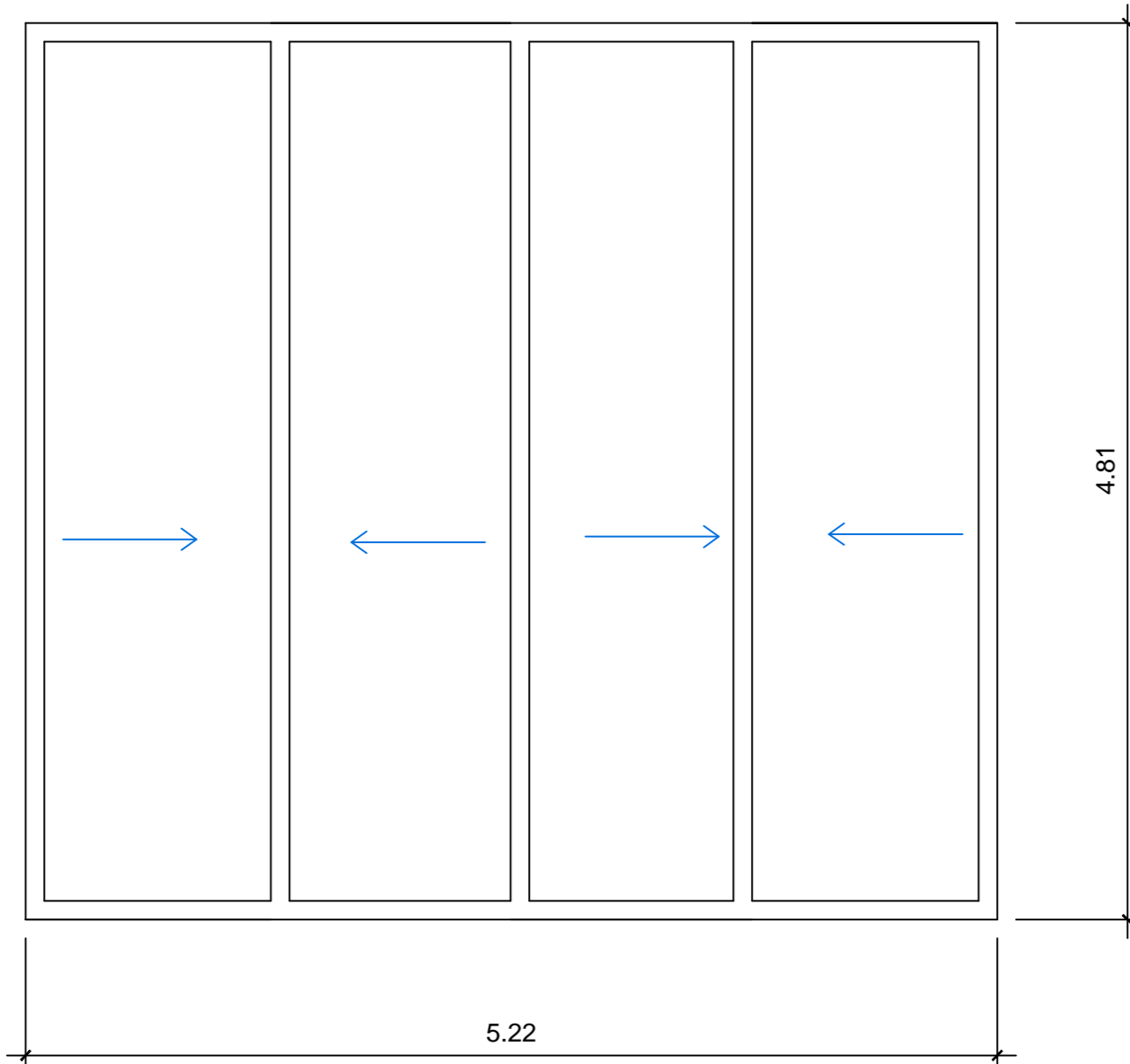


TIPO VÃO	DESENHO	QUANTIDADES	DIMENSÕES	LOCALIZAÇÃO	ÁREA	DESCRIÇÃO
VE.1		8	2560 x 1850	Piso 0 - Zona de Tardoz	4736000	Vão em alumínio, marca "HYDRO", série de batente "B T F " perfis rectos reforçados, na cor ral 9006, com folhas fixas e de batente vidro duplo 5+12+4 incolor
VE.2		5	1150 x 1800	Piso 0 e 1 - Fachada de entrada para a Unidade de Atendimento Complementar	2070000	Vão em alumínio, marca "HYDRO", série de batente "B T F " perfis rectos reforçados, na cor ral 9006, com folhas fixas e de batente vidro duplo 5+12+4 incolor
VE.3		2	2550 x 1200	Piso 0 - Zona da Cafeteria	3060000	Vão em alumínio, marca "HYDRO", série de batente "B T F " perfis rectos reforçados, na cor ral 9006, com folhas fixas e de batente vidro duplo 5+12+4 incolor
VE.4		3	1250 x 2450	Varanda da Entrada Principal	3062500	Vão em alumínio, marca "HYDRO", série de batente "B T F " perfis rectos reforçados, na cor ral 9006, com folhas fixas e de batente vidro duplo 5+12+4 incolor
VE.5		2	2600 x 2400	Piso 0 - Zona de Tardoz	6240000	Vão em alumínio, marca "HYDRO ", série de correr PRESTIGE perfis reforçados, a cor Ral 9006, com folhas de correr, e batente com vidro duplo cristalino transparente espessura 5+10+4mm da marca "Guardian Sun"

Empreitada		CENTRO SAÚDE PAREDE	
Fase do projecto	TELAS FINAIS	Data	Setembro / 2014
Especialidade	Arquitectura	Escala	1:100
Designação	Mapa de Vãos	Desenho n.º	A004 - 1