

Espirometria

Avaliação de alterações ventilatórias relacionadas com o consumo do tabaco

Faculdade de Farmácia
Novembro 2007

Hermínia Brites Dias
Escola Superior de Tecnologia da Saúde Lisboa
Instituto Politécnico de Lisboa



■ DPOC ————— 6^a causa de morte em 1990

3^a causa de morte em 2020

Murray et al, 1997; Lopez et al, 2006

Hermínia Brites Dias
Escola Superior de Tecnologia da Saúde Lisboa



■ Diagnóstico da DPOC:

- Clínico



- Espirrométrico



- Espirometria realizada em doentes com sintomas respiratórios – diagnóstico de obstrução das vias aéreas
- **Não** realizar espirometria, para rastreio de alteração obstrutiva, em indivíduos assintomáticos

Oaseem, et al. 2007

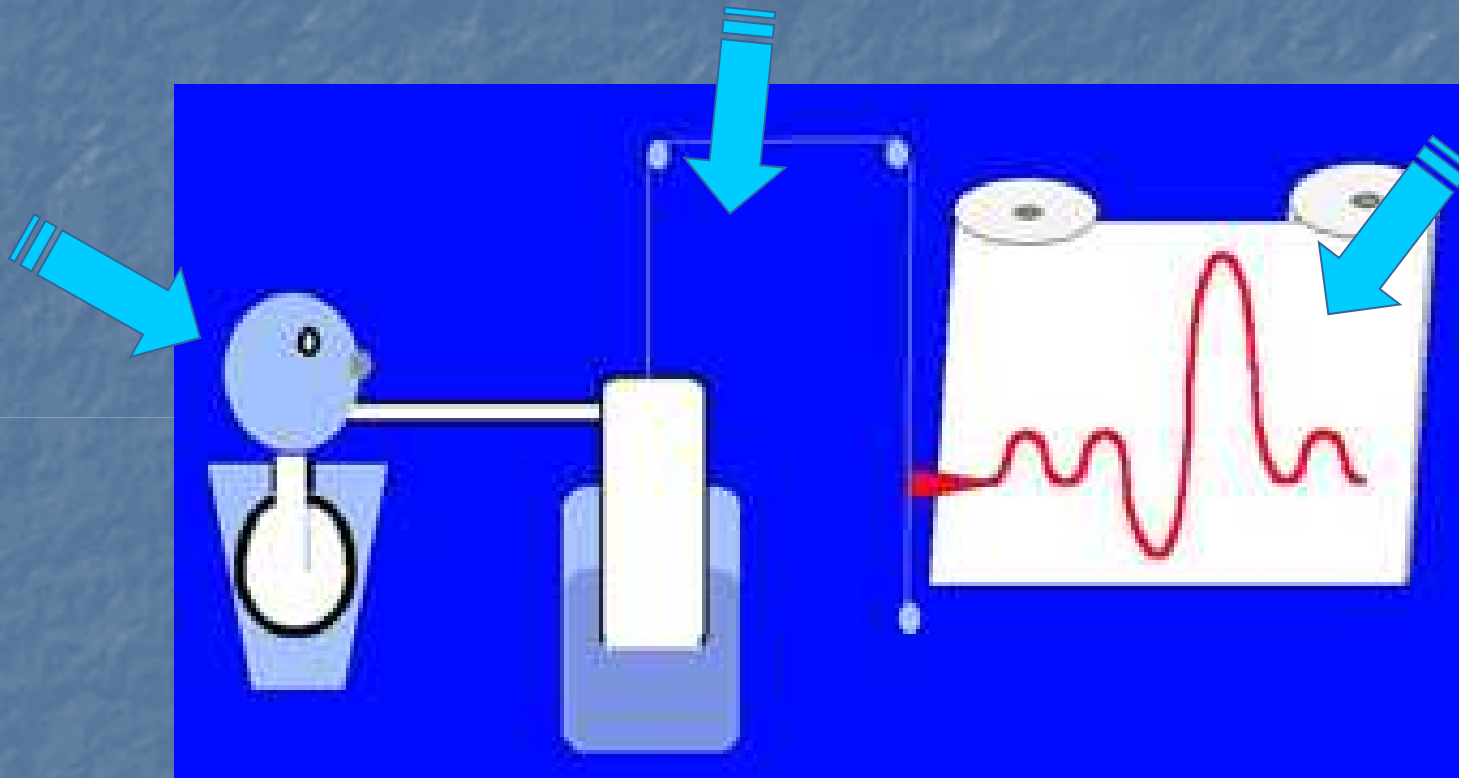



Espirometria

- Nos cuidados primários de saúde
- De alta qualidade
- Relação estreita com laboratórios diferenciados

Rabe et al, 2007





Hermínia Brites Dias
Escola Superior de Tecnologia da Saúde Lisboa



Qualidade da espirometria

- Pressuposto – **exame simples?**
- Controlo da qualidade???



- Espirometria de qualidade
 - indivíduo com doença diagnosticado
- Espirometria sem qualidade
 - indivíduo com doença : **“normal”**





- Abordagem ao individuo fumador com doença respiratória




Multidisciplinar



Como?





ESCOLA
SUPERIOR
DE TECNOLOGIA
DA SAÚDE
DE LISBOA



herminia.dias@estesl.ipl.pt

Hermínia Brites Dias
Escola Superior de Tecnologia da Saúde Lisboa
Área Científica de Cardiopneumologia

