







	
<p>Figura nº 1 – Oxidação do gradeamento da janela</p>	<p>Figura nº 2 – Oxidação do gradeamento da janela</p>
<p>[Autor, 2016]</p>	<p>[Autor, 2016]</p>
	
<p>Figura nº 3 – Colonização biológica e destacamento da pedra</p>	<p>Figura nº 4 – Colonização biológica e destacamento da pedra</p>
<p>[Autor, 2016]</p>	<p>[Autor, 2016]</p>



	
<p>Figura nº 5 – Colonização biológica e destacamento da pedra</p>	<p>Figura nº 6 – Colonização biológica e destacamento da pedra</p>
<p>[Autor, 2016]</p>	<p>[Autor, 2016]</p>
	
<p>Figura nº 7 – Colonização biológica e destacamento da pedra</p>	<p>Figura nº 8 – Colonização biológica e destacamento da pedra</p>
<p>[Autor, 2016]</p>	<p>[Autor, 2016]</p>



	
<p>Figura nº 9 – Colonização biológica e destacamento da pedra</p>	<p>Figura nº 10 – Colonização biológica e destacamento da pedra</p>
<p>[Autor, 2016]</p>	<p>[Autor, 2016]</p>
	
<p>Figura nº 11 – Colonização biológica e destacamento da pedra</p>	<p>Figura nº 12 – Colonização biológica e sujidade da pedra</p>
<p>[Autor, 2016]</p>	<p>[Autor, 2016]</p>



	
<p>Figura nº 13 – Colonização biológica e sujidade da pedra</p>	<p>Figura nº 14 – Colonização biológica e sujidade da pedra</p>
<p>[Autor, 2016]</p>	<p>[Autor, 2016]</p>
	
<p>Figura nº 15 – Colonização biológica e sujidade da pedra</p>	<p>Figura nº 16 – Oxidação do corrimão</p>
<p>[Autor, 2016]</p>	<p>[Autor, 2016]</p>



Ministério da Saúde



CENTRO  
HOSPITALAR  
PSIQUIÁTRICO  
DE LISBOA

	
<p>Figura nº 17 – Oxidação do corrimão</p>	<p>Figura nº 18 – Oxidação do corrimão</p>
<p>[Autor, 2016]</p>	<p>[Autor, 2016]</p>
	
<p>Figura nº 19 – Posicionamento deficiente do tubo de queda</p>	<p>Figura nº 20 – Posicionamento deficiente do tubo de queda</p>
<p>[Autor, 2016]</p>	<p>[Autor, 2016]</p>



Figura nº 21 – Posicionamento deficiente do tubo de queda

[Autor, 2016]



Figura nº 22 – Posicionamento deficiente do tubo de queda

[Autor, 2016]



Figura nº 23 – Posicionamento deficiente do tubo de queda

[Autor, 2016]



Figura nº 24 – Posicionamento deficiente do tubo de queda

[Autor, 2016]



Ministério da Saúde



CENTRO  
HOSPITALAR  
PSIQUIÁTRICO  
DE LISBOA



Figura nº 25 – Posicionamento deficiente do tubo de queda

[Autor, 2016]